

使用 WebVpn 登录教务系统操作说明

一、浏览器要求

1、经测试“360 浏览器”兼容性好，性能稳定，建议使用“360 浏览器”登录。

“QQ 浏览器”登录教务系统会出现闪退，请勿使用“QQ 浏览器”访问教务系统。

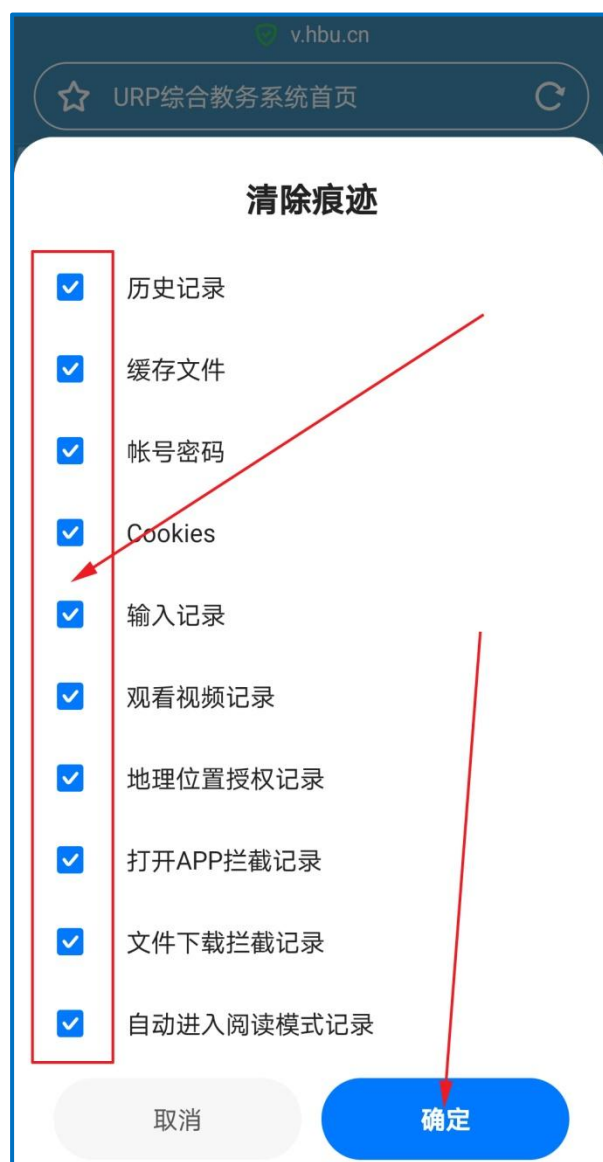
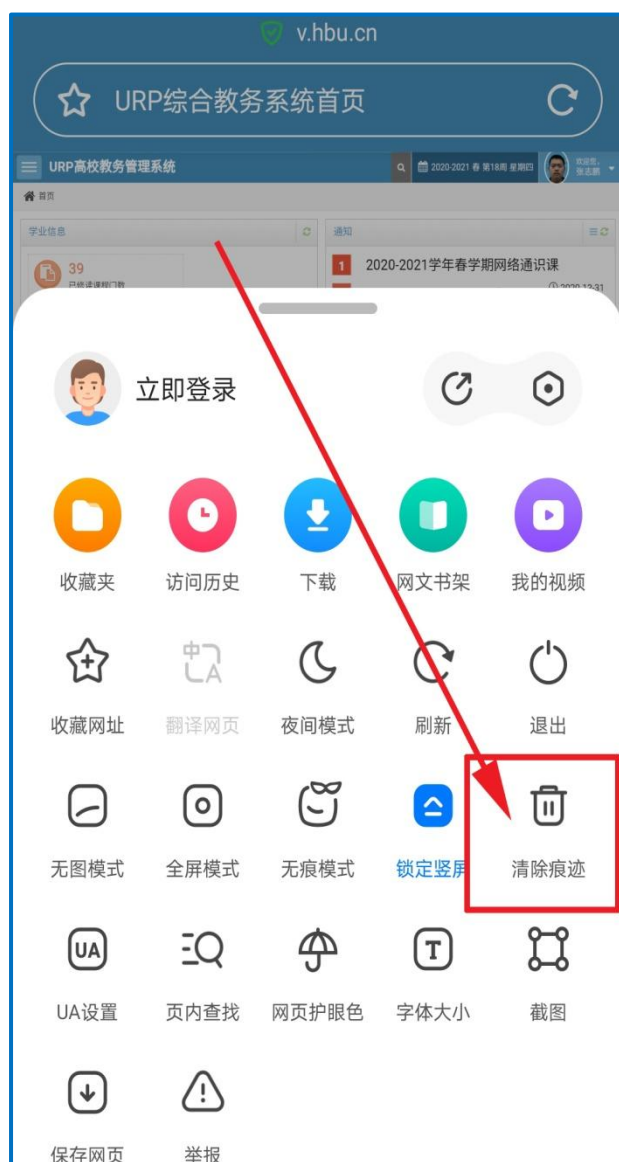

2、手机端可在系统自带的“应用市场（应用商店）”搜索“360 浏览器”，点击安装即可。



二、清除浏览器历史记录

浏览器历史记录过多会导致访问卡顿、闪退等问题，建议登录教务系统前清除浏览器历史记录。

点击浏览器下方菜单栏，在弹出的菜单中选择“清除痕迹”，勾选全部项目后，点击“确定”即可。



三、使用 WebVpn 登录教务系统

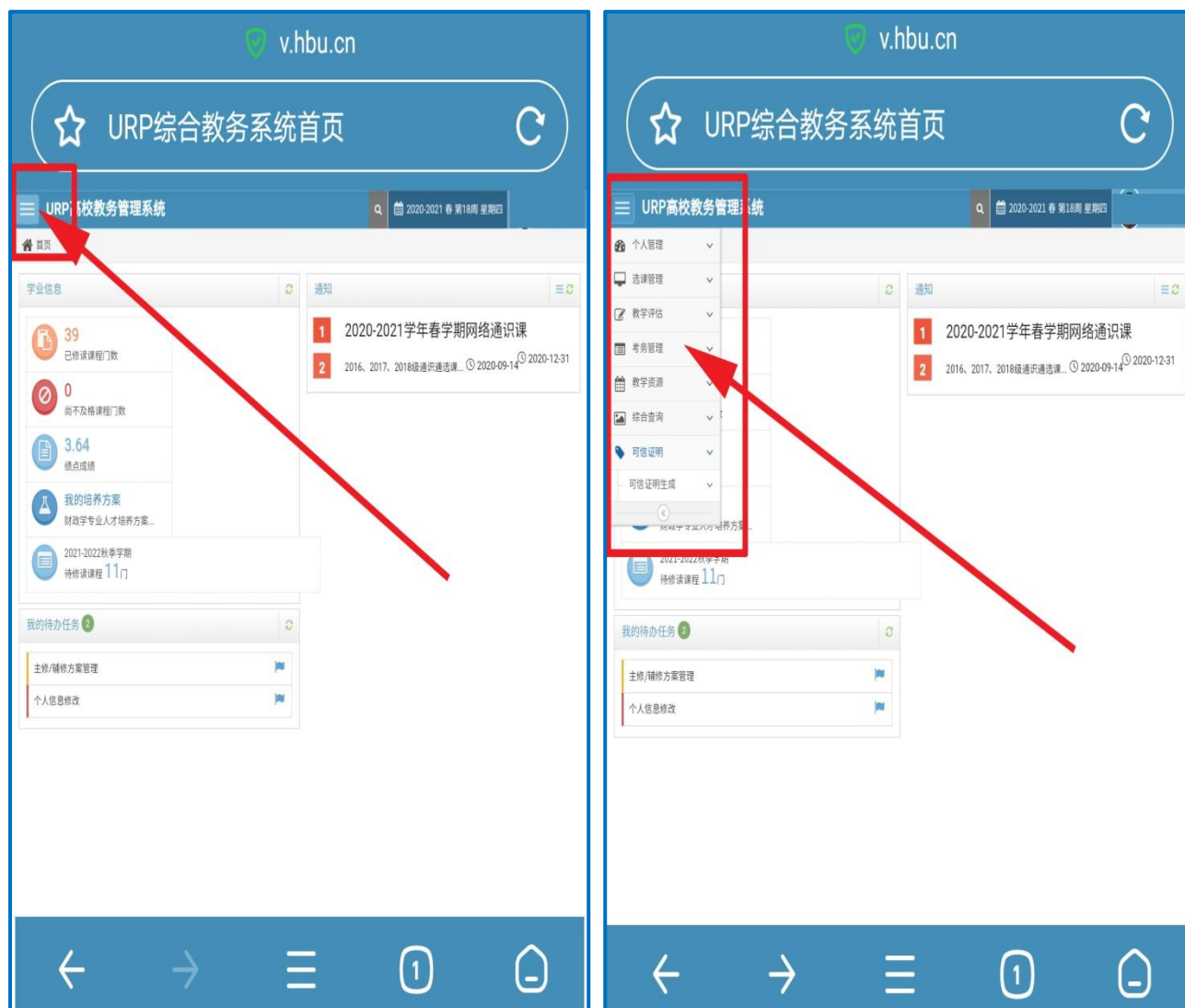
1、使用统一认证账号密码登录 WebVpn

2、在 WebVpn 页面，不要在“我的收藏”（手机端）或“最近访问”（电脑端）栏目下记录的“本科教务学生端”网址登录，防止进入错误的链接。

应在“业务应用”栏目下，点击“本科教务学生端”链接登录教务系统。



3、使用统一认证账号密码登录教务系统。点击左上方菜单，在弹出列表中选择相应的栏目即可。



4、电脑端使用 360 浏览器登录教务系统，应在登录页面地址栏右侧选择“**极速模式**”。

